


入会申込書


(会員カード)


個人用

		事業所番号			会員番号		
事業所名		株式会社 八戸勤労者福祉 			※入会年月日 年 月 日		
					※退会年月日 年 月 日		
会 員	フリガナ	カブシマ タロウ		生年	昭・平・令	性	男
	氏名	燕島 太郎		月日	57年 10月 10日	別	女
	住所	〒031-0000 八戸市大字鮫町字燕島1-1 Tel 0178-〇〇-××××					
	入社年月日	昭・平・令	17年	4月	1日		
	結婚記念日	昭・平・令	19年	5月	10日		
登 録 家 族	フリガナ 氏名	性別	続柄	生年月日			
	カブシマ ヨウコ 燕島 洋子	男・女	配偶者 子 父・母	大・昭・平・令 57年 5月 10日			
	カイ 海	男・女	配偶者 子 父・母	大・昭・平・令 22年 7月 5日			
	ナギサ 渚	男・女	配偶者 子 父・母	大・昭・平・令 26年 11月 20日			
		男・女	配偶者 子 父・母	大・昭・平・令 年 月 日			
		男・女	配偶者 子 父・母	大・昭・平・令 年 月 日			
		男・女	配偶者 子 父・母	大・昭・平・令 年 月 日			

登録家族とは？

登録家族とは、会員本人の配偶者及び同居している親、22才までの子(学生のみ)に限ります。(P5.参照)



 同居している場合でも、23才以上の子・働いている子・兄弟姉妹・祖父母・孫・親戚・友人等は登録できません。

事務局長	次 長	局 員	入 力

受 付 印

fax申請不可

入会申込書

(会員カード)


コピーして
お使いください

個人用

		事業所番号				会員番号				
事業所名		〒			※入会年月日					
					年 月 日					
会 員		フリガナ			生年		昭・平・令		性	
		氏名			月日		年 月 日		別	男 女
登 録 家 族		住所								
		Tel								
		入社年月日	昭・平・令		年	月	日			
		結婚記念日	昭・平・令		年	月	日			
		フリガナ 氏名	性別	続柄	生年月日					
			男・女	配偶者 子 父・母	大・昭・平・令 年 月 日					
			男・女	配偶者 子 父・母	大・昭・平・令 年 月 日					
			男・女	配偶者 子 父・母	大・昭・平・令 年 月 日					
			男・女	配偶者 子 父・母	大・昭・平・令 年 月 日					
			男・女	配偶者 子 父・母	大・昭・平・令 年 月 日					
			男・女	配偶者 子 父・母	大・昭・平・令 年 月 日					

登録家族とは？

登録家族とは、会員本人の配偶者及び同居している親、22才までの子(学生のみ)に限ります。(P5.参照)



同居している場合でも、23才以上の子・働いている子・兄弟姉妹・祖父母・孫・親戚・友人等は登録できません。

受付印

事務局長	次長	局員	入力